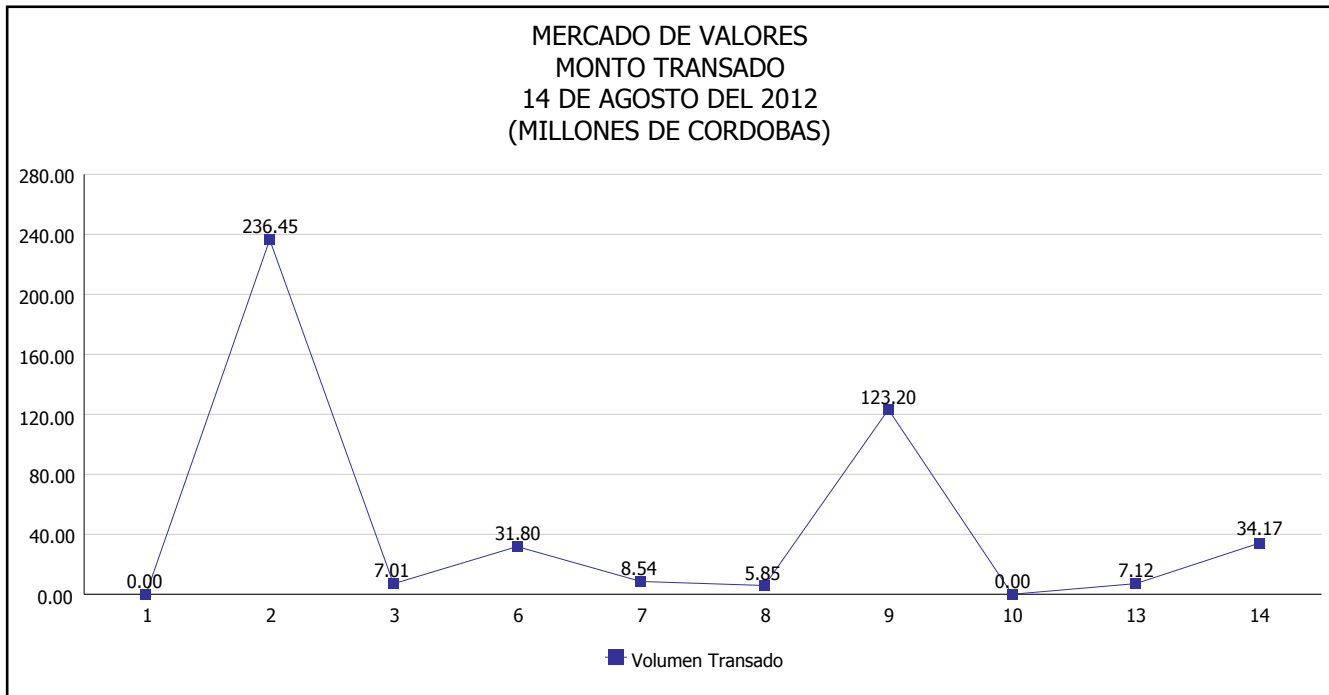


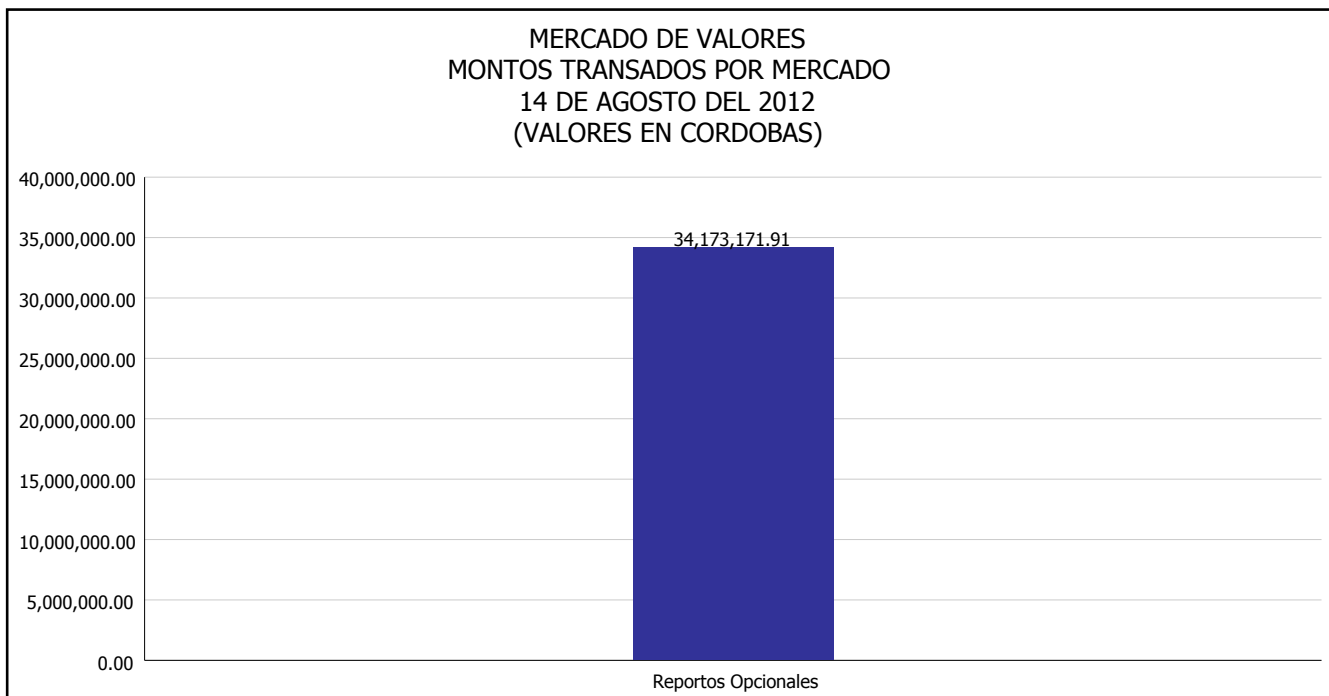


# INTENDENCIA DE VALORES INFORME DIARIO MERCADO DE VALORES DE NICARAGUA

Superintendencia de Bancos y de Otras  
Instituciones Financieras de Nicaragua



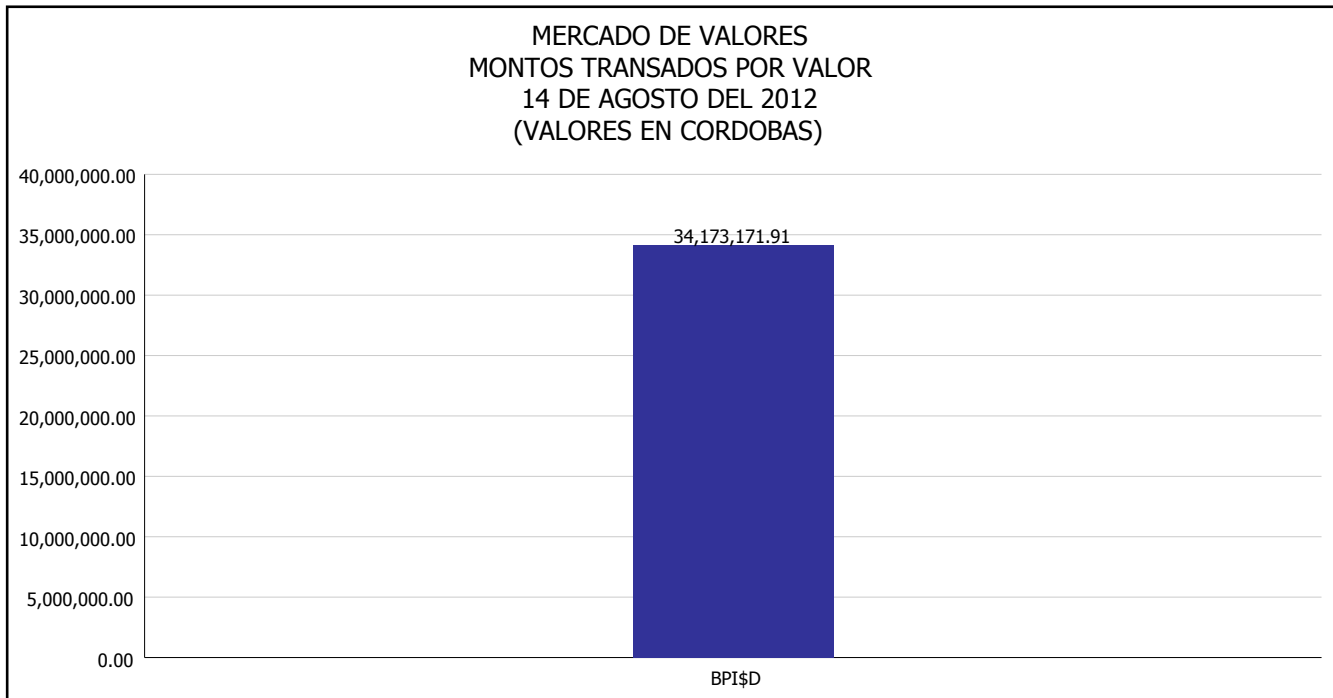
Del 1 al 14 de Agosto del 2012, en el mercado de valores se han transado C\$ 454,141,891.15



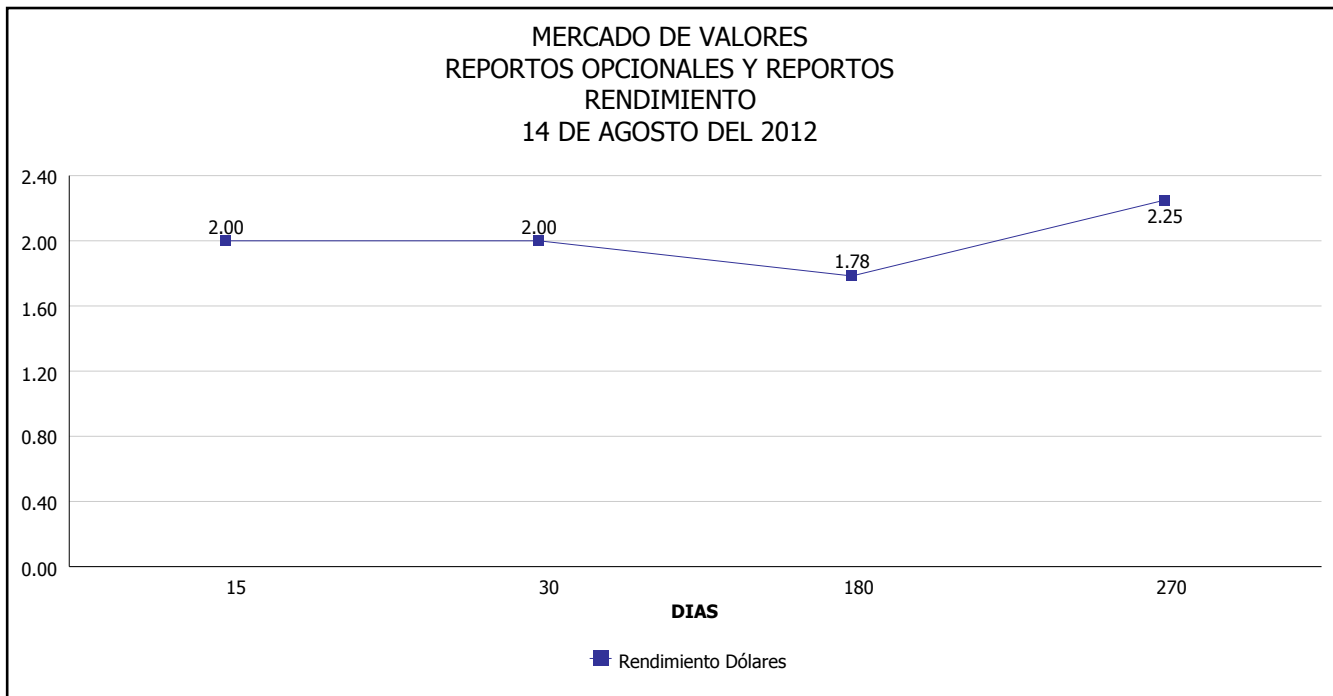


# INTENDENCIA DE VALORES INFORME DIARIO MERCADO DE VALORES DE NICARAGUA

Superintendencia de Bancos y de Otras  
Instituciones Financieras de Nicaragua



\*Para los BPI se presentan años al vencimiento



Fuente: Bolsa de Valores de Nicaragua



Superintendencia de Bancos y de Otras  
Instituciones Financieras de Nicaragua

**INTENDENCIA DE VALORES  
INFORME DIARIO  
MERCADO DE VALORES DE NICARAGUA**

**HECHOS RELEVANTES EN MERCADOS INTERNACIONALES**

NUEVA YORK.- Wall Street moderó hoy las ganancias en la recta final de la sesión y el Dow Jones, su principal indicador, avanzó un 0,02% en una jornada marcada por unos datos mejor de lo esperado sobre las ventas de los minoristas en EE.UU.

Ese índice, que agrupa a 30 de las mayores empresas cotizadas de EE.UU., sumó 2,71 puntos, para quedar en 13.172,14 unidades; mientras el selectivo S&P 500 cedió un marginal 0,01% (-0,18 puntos), hasta las 1.403,93 unidades; y el índice compuesto del mercado Nasdaq perdió 0,18% (-5,54 puntos), hasta los 3.016,98 enteros.

Los inversores en Wall Street frenaron los avances en la recta final de la jornada después de que el diario Financial Times publicara que Grecia busca extender por dos años sus medidas de austeridad.

<b>PRINCIPALES INDICES BURSATILES EE-UU</b>				
	<b>CIERRE DEL DIA</b>		<b>VARIACIONES</b>	
<b>INDICES</b>	13/08/2012	14/08/2012	ABSOLUTA	RELATIVA
Dow Jones	13,169.43	13,172.14	2.71	0.02%
Nasdaq	3,022.52	3,016.98	-5.54	-0.18%
S&P	1,404.11	1,403.93	-0.18	-0.01%